

Рисунок переходника	Обозначение	Резьба внутренняя наружная	Диаметр D, мм.	Длина L, мм.	Масса, кг.
	ПУ-655-6	3-121, Сп165x10x1:6	200	330	46
	ПУ-641-6	3-121, Сп165x10x1:6	200	430	63
	ПУ-641-6-01	3-121, Сп165x10x1:6	216	430	69,4
	ПД. 00.001М	3-121, Сп165x10x1:6	200	460	73
	ПД. 00.001М-01	3-152, Сп165x10x1:6	200	460	72
	ПД. 01.00.001	3-121, Сп165x10x1:6	200	235	27

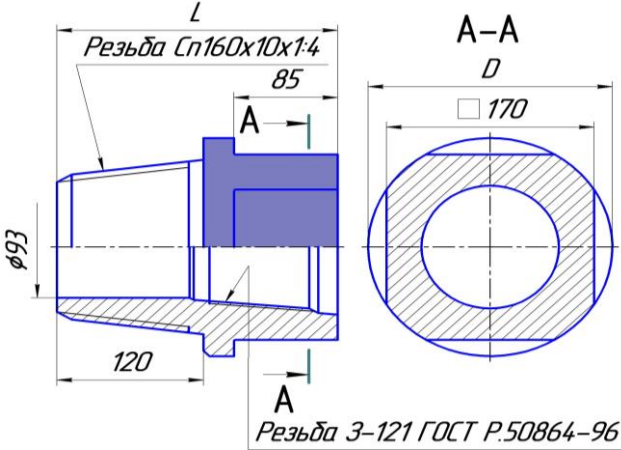
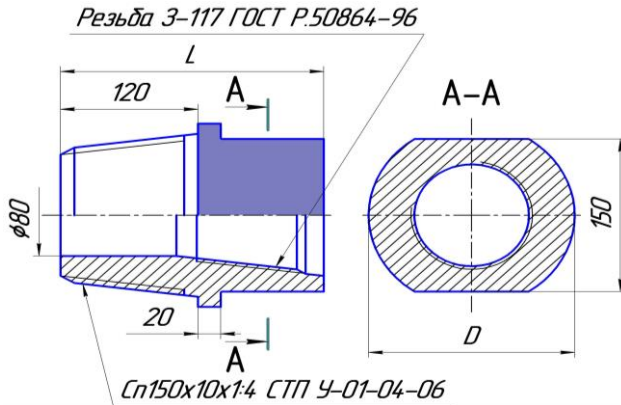
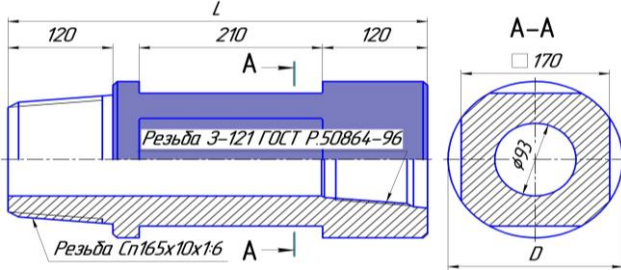
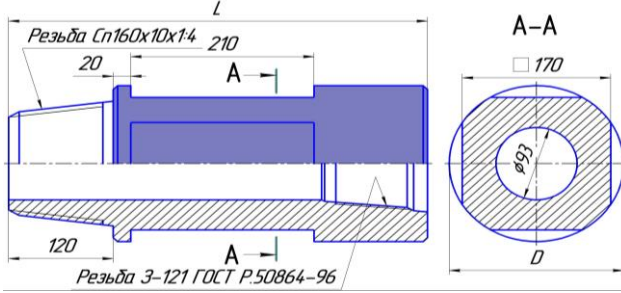
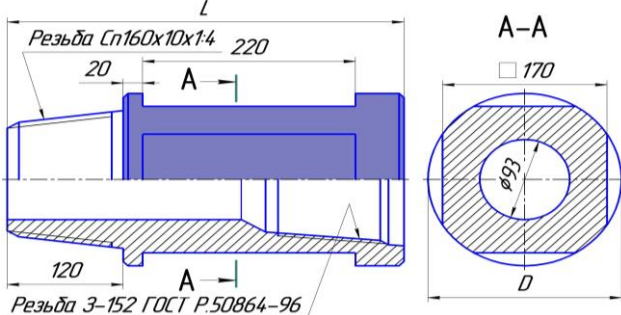
Рисунок переходника	Обозначение	Резьба внутренняя наружная	Диаметр D, мм.	Длина L, мм.	Масса, кг.
	ПД. 02.00.001	3-121, Сп160х10х1:4	200	235	20
	ПД. 05.00.001	3-117, Сп150х10х1:4	200	230	21
	ПД. 06.00.001	3-121, Сп165х10х1:6	200	480	69
	ПД. 08.00.001	3-121, Сп160х10х1:4	200	480	69,5
	ПД. 09.00.001	3-152, Сп160х10х1:4	200	420	51

Рисунок переходника	Обозначение	Резьба внутренняя наружная	Диаметр D, мм.	Длина L, мм.	Масса, кг.
<p>Резьба Сп167х12х1:6 220 20 A 150 Резьба 3-152 ГОСТ Р.50864-96 A-A 170 D 93</p>	ПД. 09.00.001-01	3-152, Сп167х12х1:6	200	450	52
<p>Резьба Сп160х10х1:4 220 20 A 120 Резьба 3-121 ГОСТ Р.50864-96 A-A 170 D 93</p>	ПД. 09.01.001	3-121, Сп160х10х1:4	200	420	52
<p>Резьба Сп167х12х1:6 220 20 A 150 Резьба 3-121 ГОСТ Р.50864-96 A-A 170 D 93</p>	ПД. 09.01.001-01	3-121, Сп167х12х1:6	200	450	53
<p>150 155 510 A Резьба Сп167х12х1:6 Резьба 3-152 ГОСТ Р.50864-96 A-A 151 D 93</p>	ПД. 09.02.001	3-152, Сп167х12х1:6	200	915	147
<p>150 155 510 A Резьба Сп167х12х1:6 Резьба 3-121 ГОСТ Р.50864-96 A-A 151 D 93</p>	ПД. 09.03.001	3-121, Сп167х12х1:6	200	915	153
<p>Резьба 3-117 ГОСТ Р.50864-96 120 40 A Резьба Сп138х10х1:4 138 A-A D 78</p>	ПД. 10.00.001	3-117, Сп138х10х1:4	165	360	27



Рисунок переходника	Обозначение	Резьба внутренняя наружная	Диаметр D, мм.	Длина L, мм.	Масса, кг.
	ПД. 11.00.001	3-121, Сп160х10х1:4	200	885	150
	ПД. 11.00.001- 01	3-152, Сп160х10х1:4	200	885	150
	ПД. 12.00.000	3-121, Сп167х12х1:4	200	485	80,9
	ПД. 12.00.000- 01	3-121, Сп167х12х1:4	200	485	69,7
	ПД. 13.00.001	3-121, Сп165х10х1:6	200	460	67
	ПД. 14.00.001	3-152, Сп165х10х1:6	200	460	60

Рисунок переходника	Обозначение	Резьба внутренняя наружная	Диаметр D, мм.	Длина L, мм.	Масса, кг.
	ПД. 15.00.001	3-117, Сп160x10x1:4	200	490	85
	ПД. 15.00.001-01	3-121, Сп160x10x1:4	200	490	75
	ПД. 15.00.001-02	3-152, Сп160x10x1:4	200	490	69
	ПД 16.00.001	3-117, Сп163x10x1:6	200	250	35
	ПД 17.00.001	3-66, 66 3-	77	216	3,6

Рисунок переходника	Обозначение	Резьба внутренняя наружная	Диаметр D, мм.	Длина L, мм.	Масса, кг.
	ПД 17.01.001	3-66, 66	89	381	
	ПД 18.00.001	3-117, ВЕСО 4,5 in	178	625	83
	ПД 19.00.001	3-152, Сп165x10x1:6	200	330	37,5
	ПД 21.00.001	3-152, Сп165x10x1:6	200	430	54
	ПД 21.00.001-01	3-152, Сп165x10x1:6	216	430	63

Рисунок переходника	Обозначение	Резьба внутренняя наружная	Диаметр D, мм.	Длина L, мм.	Масса, кг.
	ПД 21.00.001-02	3-152, Сп165x10x1:6	216	430	50
	ПД 23.00.000	3-117, Сп117x10x1:4	146	418	29
	ПД 24.00.000	3-88, Сп117x10x1:4	146	418	33
	ПД 25.00.001	Сп56x3x1:4, 3-50	63	170	1,9
	ПД 26.00.001	3-152, Сп167x12x1:4	200	510	59
	ПД 26.01.001	3-121, Сп167x12x1:4	200	510	58



Рисунок переходника	Обозначение	Резьба внутренняя наружная	Диаметр D, мм.	Длина L, мм.	Масса, кг.
	ПД 26.02.001	3-152, Сп167x12x1:4	220	510	88
	ПД 27.00.001	3-152, Сп BECO 5,25 in	194	390	38,8
	3673.55.50. 001	3-152, Сп165x10x1:6	200	480	69,7
	ПД 28.00.001	3-152, Сп167x12x1:4	260	427	86,5
	ПД 29.00.001	3-152, Сп167x12x1:4	200	425	43



Рисунок переходника	Обозначение	Резьба внутренняя наружная	Диаметр D, мм.	Длина L, мм.	Масса, кг.
	ПД 30.00.001	3-152, Сп167х12х1:4	240	425	70,7
	ПД 31.00.001	3-152, Сп ВЕСО 6	200	889	141,5
	ПД 32.00.001	3-152, Сп ВЕСО 6	194	1197	163,6
	ПД 33.00.001	3-117, Сп ВЕСО 4,5	178	718	100,6
	ПД 34.00.001	3-121, Сп167х12х1:4	200	273	30
	ПД 35.00.001	3-121, Сп148х20х1:6 3-х заходная	200	250	28,7

Рисунок переходника	Обозначение	Резьба внутренняя наружная	Диаметр D, мм.	Длина L, мм.	Масса, кг.
	ПД 40.00.001	3-117, Сп102x10x1:6	130	450	24
	ПД 42.00.001	3-121, Сп167x12x1:4	216	420	65,8